

DONNÉES FOURNISSEUR :

Nom :

Adresse :

Tél./GSM : Email :

Ref. patient :

VELA TANGO 700 - Réglage manuel de la hauteur

Configuration standard - Livrable de stock !

Châssis :

- Hauteur du châssis 38 - 53 cm
- Contrôle manuel de la hauteur
- Levier de commande à droite
- Levier de frein standard 39 cm - droite
- Frein central sur les 2 roues arrière

Assise :

- ACTIVE - taille S, 44 x 44 cm
- Incluable vers l'avant : 10°
- Incluable vers l'arrière : 15°
- Rotation de l'assise : 90° à gauche et à droite

Dossier :

- ACTIVE - taille S, 38 x 30 cm
- Réglable en hauteur : 10 cm
- Incluable vers l'avant : 4°
- Incluable vers l'arrière : 22°

Accoudoirs :

- 9 x 30 cm, avec revêtement en PU
- Hauteur réglable : 14 à 25 cm
- Ecartement réglable : 38 à 52 cm

Capacité de charge max. : 160 kg

Poids max. de l'utilisateur : 130 kg

Roues : ø 10 cm

Base au sol : 55 x 55 cm

Poids de la chaise : 27 kg

Matériau + couleur : AD7003853RLDG (Loop Gris foncé)
AD7003853SKAB (Skai Noir)

Prix chaise standard : 1.801,00 € TVA c



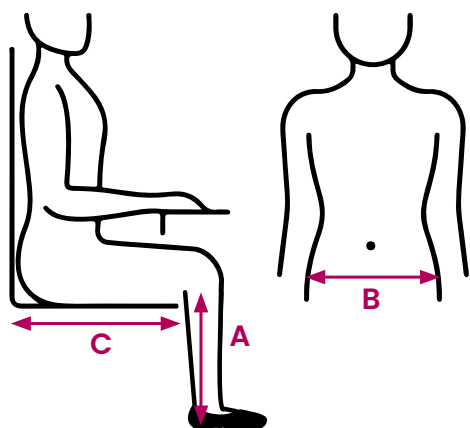


VELA TANGO 700 – ASSEMBLEZ LE TOUT VOUS-MÊME

La **VELA TANGO 700** ne répond pas aux besoins de votre patient ?

Alors composez vous-même votre Vela 700. Le prix se compose du : prix du cadre de base + prix supplémentaire des options choisies.

CONSEILS DE PERSONNALISATION



Toujours mesurer en position assise :

A = Hauteur – du talon au pli du genou (avec chaussures)

B = Largeur des hanches

C = Profondeur de l'assise – de la fesse au pli du genou

CHÂSSIS DE BASE

PRIX DU CHÂSSIS DE BASE : 1.203,50 €



La hauteur minimale correspond à **A – 6 cm**.

Hauteur du châssis (min-max) :

Réglage en hauteur 10 cm :

32 – 42 cm

34 – 44 cm

36 – 46 cm

Réglage en hauteur 20 cm :

43 – 63 cm

45 – 65 cm

47 – 67 cm

49 – 69 cm

Réglage en hauteur 15 cm :

37 – 52 cm

38 – 53 cm

40 – 55 cm

42 – 57 cm


Levier de frein :

Droite

Gauche



ASSISE (l x p)

 La largeur se rapproche de **B**, la profondeur se rapproche de **C**.
L'inclinaison du dossier peut être utilisée pour adapter la profondeur du siège.



Active

XS – 40 x 40 cm	+ 272,50 €
S – 44 x 44 cm	+ 175,50 €
M – 47 x 47 cm	+ 210,50 €
L/XL – 50 x 50 cm	+ 299,00 €
D – 40 x 49 cm	+ 387,00 €



Contour

S – 44 x 44 cm	+ 439,00 €
M – 47 x 47 cm	+ 439,00 €
L/XL – 50 x 50 cm	+ 536,00 €



Coxit - arthrodese*

S – 40 x 47 cm	+ 527,00 €
L – 47 x 47 cm	+ 562,50 €

*Les deux côtés sont réglables.

DOSSIER (l x h) - Dossier bas = plus de liberté de mouvement, dossier haut = plus de soutien.



Active

XS – 38 x 22 cm	+ 246,00 €
S – 38 x 30 cm	+ 246,00 €
M – 40 x 40 cm	+ 404,50 €
L/XL – 40 x 48 cm	+ 456,50 €



Contour

S – 36 x 38 cm	+ 456,50 €
M – 39 x 43 cm	+ 492,00 €
L/XL – 41 x 48 cm	+ 509,50 €



Support

L – 43 x 46 cm	+ 509,50 €
Gonflable	+ 641,50 €
L – 43 x 46 cm	



ALB (inclinaison lombaire)

Emplacement du levier d'inclinaison

Droite
Gauche

Taille

S – 39 x 39 cm	
M – 39 x 49 cm	+ 720,50 €
L – 39 x 51 cm	



VELA TANGO 700 – ASSEMBLEZ LE TOUT VOUS-MÊME

MATÉRIAU + COULEUR DE L'ASSISE ET DU DOSSIER :

Cuir synthétique SKAI

+ 0 €

Noir Gris clair

Tissu LOOP

+ 0 €

Noir **Gris foncé** Gris clair Bleu Rouge foncé Vert

Cuir synthétique antidérapant ILLUSION

+ 247,00 €

Noir Gris foncé

Tissu souple COMFORT

+ 247,00 €

Noir Gris foncé Gris clair Rouge Bleu foncé Cobalt

ACCOUDOIRS – réglables en hauteur et en largeur



Non repliable

Accoudoir gauche 9 x 30 cm

+ 88,00 €

Accoudoir droite 9 x 30 cm

+ 88,00 €



Repliable vers l'arrière

+ 132,00 €

+ 132,00 €

OPTIONS/ACCESSOIRES SUPPLÉMENTAIRES – pas indispensable d'être rempli.

Repose-pieds



Arceau rabattable

+ 105,50 €



Plateau rabattable*

Dimensions Réglage hauteur

28 x 28 cm	26 – 36 cm
	31 – 46 cm
33 x 25 cm	26 – 36 cm
	31 – 46 cm

+ 318,50 €

*Possible à partir d'une hauteur de châssis minimale de 36 cm.



Repliable
individuellement

+ 175,50 €

Freins/Châssis




Levier de frein extensible

+ 44,00 €



Levier de frein avec poignée T

+ 79,00 €



Barre anti-basculement

+ 210,50 €



Frein sur 4 roues

+ 439,00 €

Appui-tête



SW – 26 x 13 cm + 246,00 €



ES – 25 x 12 cm + 421,50 €



Flexible – 8 cm + 421,50 €

Ceintures de sécurité et harnais



Ceinture
pelvienne
XS S
M L + 456,50 €



Ceinture de
hanches
S M L + 281,00 €



Harnais
S M L + 316,50 €


Supports pour le corps



Supports
latéraux
incurvés pour le
tronc
S L + 738,00 €



Supports latéraux
droits pour le
tronc + 738,00 €



Supports de
hanche
réglables
11 x 6,5 cm
19 x 7,5 cm
25 x 7,5 cm + 299,00 €

Housses de protection et d'incontinence pour assise



Housse de protection + 105,50 €

Housse d'incontinence + 123,50 €